



# Luminária externo fina DL252

## DL252 G2 R SQ LED 900 40K 12W 6" WV 1pk

Luminária externo fina DL252, 12 W, 900 lm, 4000 K, Facho aberto, Branco

Uma família completa que oferece iluminação superior com uniformidade e segurança ótimas. Escolha a melhor opção para cada projeto, entre vários pacotes de lúmen/potência, e aproveite um desempenho confiável e excelente sem manutenção.

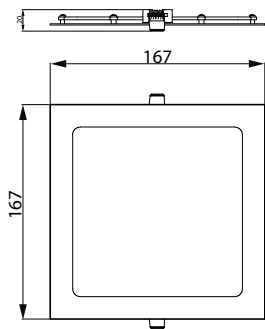
### Dados do produto

Informações gerais		Difusão de feixe da luz da luminária	
Fonte de luz substituível	N	Difusão de feixe da luz da luminária	110°
Número de unidades de equipamento	Unidade	Dados elétricos e de operação	
Driver incluído	Sim	Tensão de entrada	110 a 240 V
Vida útil nominal	25.000 hora(s)	Line Frequency	50 or 60 Hz
Ciclo de comutação	12.500	Frequência de entrada	50º ou 60º Hz
Lighting Technology	LED	Corrente de irrupção	25 A
Escala de valor	Valor	Tempo de irrupção	0,25 ms
Período de garantia	1 anos	Consumo de energia	12 W
Dados técnicos de luz		Fator de potência (fração)	0.5
Fluxo luminoso	900 lm	Conexão	Unidade de conexão de 2 polos
Temperatura de cor correlacionada (nom.)	4000 K	Cabo	Cabo de 0,2 m sem plugue
Eficiência luminosa (nominal) (Nom.)	75,00 lm/W	Número de produtos em MCB de 16 A tipo B	65
Color rendering index (CRI)	80	Adequado para uma comutação aleatória	N
Cor da fonte de luz	Branco neutro 840	Proteção/Classe IEC	Classe de segurança II
Tipo de ótica	Facho aberto		

## Luminária externo fina DL252

<b>Controles e dimerização</b>	
Regulável	Não
Controlador/fonte de alimentação/ transformador	Unidade de fonte de alimentação (Ligado/Desligado)
Emissão de luz constante	N
<b>Dados mecânicos e de compartimento</b>	
Material do compartimento	Metal
Material refletor	-
Material de óptica	Poliestireno
Tipo de acessório de lente/difusor ótico	Polipropileno
Fixation material	Aço
Cor do compartimento	Branco
Tipo de acessório de lente/difusor ótico	Fosco
Comprimento geral	167 mm
Largura total	167 mm
Altura geral	20 mm
Diâmetro total	167 mm
Dimensões (altura x largura x profundidade)	20 x 167 x 167 mm
	0,307 kg
Código de proteção de entrada	IP20 [Proteção contra toques]
Código de proteção mecânica contra impactos	IK01 [0,15 J]
Peso líquido (peça)	0,250 kg
<b>Aprovação e aplicação</b>	
Teste de fio incandescente	Temperatura de 650 °C, duração de 30 s
Marca de inflamabilidade	Para montagem em superfícies normalmente inflamáveis
Compatível com EU RoHS	Sim


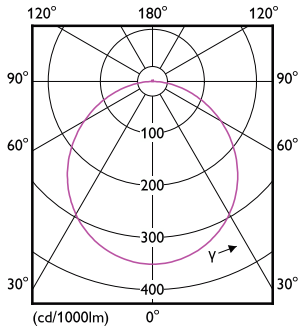
### Desenho dimensional



	2 anos
EyeComfort	Sim
Intervalo de temperatura ambiente	-20 a 40 °C
<b>Desempenho inicial (compatível com IEC)</b>	
Tolerância do fluxo luminoso	+10%/-15%
Cromaticidade inicial	(0.380, 0.380) <6
Tolerância de consumo de energia	+10%/-20%
<b>Desempenho ao longo do tempo (compatível com IEC)</b>	
Taxa de falhas do controlador a 5000 h	0,05 %
Vida útil média L70B50	25.000 hora(s)
<b>Dados do produto</b>	
Nome de produto da encomenda	DL252 G2 R SQ LED 900 40K 12W 6" WV 1pk
Nome do produto completo	DL252 G2 R SQ LED 900 40K 12W 6" WV 1pk
Full EOC	871869973436700
Descrição do código local	Luminária Emb Quad DL252 12W 900lm N
Código de encomenda	929002322901
Nº do material (12NC)	929002322901
Código local	929002322901
Numerador — Quantidade por embalagem	1
EAN/UPC - produto/caixa	8718699734367
Numerador SAP — Embalagens por exterior	20
EAN/UPC - caixa	8718699734374

# Luminária externo fina DL252

## Dados fotométricos



Light Distribution Diagram - DL252 G2 R SQ LED 900 40K 12W 6'' WV 1pk

General uniform lighting - DL252 G2 R SQ LED 900 40K 12W 6'' WV 1pk

## Vida útil



L70B-50 25K-LED

